

Codul bancii **AGRNMD2X**  
La situatia din **30.09.2023**

**F 01.00 - BILANT [SITUATIA POZITIEI FINANCIARE]**

**F 01.01 - Active**

Cod pozitie	Denumirea indicatorului	Valoarea contabila
A	B	010
010	<b>Numerar, solduri de numerar la banci centrale si alte depozite la vedere</b>	<b>10,075,048,691</b>
020	Numerar în casa	1,609,950,003
030	Solduri de numerar la banci centrale	6,810,118,495
040	Alte depozite la vedere	1,654,980,193
050	<b>Active financiare detinute în vederea tranzactionarii</b>	0
060	Instrumente derivate	0
070	Instrumente de capitaluri proprii	0
080	Titluri de datorie	0
090	Credite si avansuri	0
096	<b>Active financiare nedestinate tranzactionarii, evaluate obligatoriu la valoarea justa prin profit sau pierdere</b>	0
097	Instrumente de capitaluri proprii	0
098	Titluri de datorie	0
099	Credite si avansuri	0
100	<b>Active financiare desemnate la valoarea justă prin profit sau pierdere</b>	0
120	Titluri de datorie	0
130	Credite si avansuri	0
141	<b>Active financiare evaluate la valoarea justa prin alte elemente ale rezultatului global</b>	<b>6,497,026,792</b>
142	Instrumente de capitaluri proprii	4,128,755
143	Titluri de datorie	6,492,898,037
144	Credite si avansuri	0
181	<b>Active financiare la costul amortizat</b>	<b>28,838,727,274</b>
182	Titluri de datorie	0
183	Credite si avansuri	22,803,949,292
184	<b>Rezerva minima obligatorie aferenta mijloacelor atrase in moneda liber convertibila</b>	<b>6,034,777,982</b>
240	Instrumente derivate – contabilitatea de acoperire impotriva riscurilor	x
250	<b>Modificarile de valoare justa aferente elementelor acoperite in cadrul unei operatiuni de acoperire a unui portofoliu impotriva riscului de rata a dobanzii</b>	x
260	Investitii in filiale, asocieri in participatie si entitati asociate	139,668,669
270	<b>Imobilizari corporale</b>	<b>2,288,315,014</b>
280	Imobilizari corporale	2,288,315,014
290	Investitii imobiliare	0
300	<b>Imobilizari necorporale</b>	<b>264,063,442</b>
310	Fond comercial	0
320	Alte imobilizari necorporale	264,063,442
330	<b>Creante privind impozitele</b>	<b>127,681,669</b>
340	Creante privind impozitul curent	127,681,669
350	Creante privind impozitul amanat	0
360	<b>Alte active</b>	<b>440,051,071</b>
370	<b>Active imobilizate si grupuri destinate cedarii, clasificate drept detinute in vederea vanzarii</b>	0
380	<b>TOTAL ACTIVE</b>	<b>48,670,582,622</b>

**F 01.02 - Datorii**

Cod pozitie	Denumirea indicatorului	Valoarea contabila
A	B	010
010	<b>Datorii financiare detinute în vederea tranzacționării</b>	0
020	Instrumente derivate	0
030	Poziții scurte	0
040	Depozite	0
050	Titluri de datorie emise	0
060	Alte datorii financiare	0
070	<b>Datorii financiare desemnate la valoarea justa prin profit sau pierdere</b>	<b>26,842,327</b>
080	Depozite	0

090	Titluri de datorie emise	0
100	Alte datorii financiare	26,842,327
<b>110</b>	<b>Datorii financiare evaluate la costul amortizat</b>	<b>40,240,042,289</b>
120	Depozite	35,818,035,554
130	Titluri de datorie emise	259,687,621
140	Alte datorii financiare	4,162,319,114
<b>150</b>	<b>Instrumente derivate – contabilitatea de acoperire impotriva riscurilor</b>	<b>x</b>
<b>160</b>	<b>Modificarile de valoare justa aferente elementelor acoperite in cadrul unei operatiuni de acoperire a unui portofoliu impotriva riscului de rata a dobanzii</b>	<b>x</b>
<b>170</b>	<b>Provizioane</b>	<b>163,665,858</b>
180	Pensii si alte obligatii privind beneficiile determinate post-angajare	0
190	Alte beneficii pe termen lung ale angajatilor	127,611,412
200	Restructurare	0
210	Cauze legale in curs de solutionare si litigii privind impozitele	0
220	Angajamente si garantii date	36,054,446
230	Alte provizioane	0
<b>240</b>	<b>Datorii privind impozitele</b>	<b>166,321,834</b>
250	Datorii privind impozitul curent	151,190,286
260	Datorii privind impozitul amanat	15,131,548
<b>270</b>	<b>Capital social rambursabil la cerere</b>	<b>x</b>
<b>280</b>	<b>Alte datorii</b>	<b>617,947,822</b>
<b>290</b>	<b>Datorii incluse in grupuri destinate cedarii, clasificate drept detinute in vederea vanzarii</b>	<b>0</b>
<b>300</b>	<b>TOTAL DATORII</b>	<b>41,214,820,130</b>

F 01.03 - Capital




Cod pozitie	Denumirea indicatorului	Valoarea contabila
A	B	010
<b>010</b>	<b>Capital social</b>	<b>207,526,800</b>
020	Capital varsat	207,526,800
030	Capital subscris nevarsat	x
<b>040</b>	<b>Prime de emisiune</b>	<b>104,536,916</b>
<b>050</b>	<b>Instrumente de capitaluri proprii emise, altele decat capitalul</b>	<b>0</b>
060	Componenta de capitaluri proprii a instrumentelor financiare compuse	0
070	Alte instrumente de capitaluri proprii emise	0
<b>080</b>	<b>Alte instrumente de capital</b>	<b>2,326,167</b>
<b>090</b>	<b>Alte elemente cumulate ale rezultatului global</b>	<b>280,461,694</b>
<b>095</b>	<b>Elemente care nu vor fi reclasificate in profit sau pierdere</b>	<b>196,086,567</b>
100	Imobilizari corporale	195,414,587
110	Imobilizari necorporale	0
120	Castiguri sau (-) pierderi actuariale din planurile de pensii cu beneficii determinate	0
122	Active imobilizate si grupuri destinate cedarii, clasificate drept detinute in vederea vanzarii	0
124	Partea din alte venituri si cheltuieli recunoscute, aferente investitiilor in filiale, asocieri in participatie si entitati asociate	0
320	Modificarile valorii juste a instrumentelor de capitaluri proprii evaluate la valoarea justa prin alte elemente ale rezultatului global	671,980
330	Partea ineficace din acoperirile valorii juste impotriva riscurilor pentru instrumentele de capitaluri proprii evaluate la valoarea justa prin alte elemente ale rezultatului global	0
340	Modificarile valorii juste a instrumentelor de capitaluri proprii evaluate la valoarea justa prin alte elemente ale rezultatului global (elementul acoperit impotriva riscurilor)	x
350	Modificarile valorii juste a instrumentelor de capitaluri proprii evaluate la valoarea justa prin alte elemente ale rezultatului global [instrumentul de acoperire impotriva riscurilor]	x
360	Modificarile valorii juste a datoriilor financiare desemnate la valoarea justa prin profit sau pierdere care se pot atribui modificarilor riscului de credit al datoriilor	0
<b>128</b>	<b>Elemente care pot fi reclasificate in profit sau pierdere</b>	<b>84,375,126</b>
130	Acoperirea unei investitii nete intr-o operatiune din strainatate [partea eficace]	x
140	Conversie valutara	x
150	Instrumente derivate de acoperire impotriva riscurilor. Rezerva aferenta acoperirii fluxurilor de trezorerie [partea eficace]	x
155	Modificarile valorii juste a instrumentelor de datorie evaluate la valoarea justa prin alte elemente ale rezultatului global	84,375,126
165	Instrumente de acoperire impotriva riscurilor [elemente nedesemnate]	x
170	Active imobilizate si grupuri destinate cedarii, clasificate drept detinute in vederea vanzarii	0

180	Partea din alte venituri si cheltuieli recunoscute aferente investitiilor in filiale, asocieri in participatie si entitati asociate	x
190	<b>Rezultat reportat</b>	<b>5,463,562,728</b>
200	<b>Rezerve din reevaluare</b>	0
210	<b>Alte rezerve</b>	<b>439,511,604</b>
220	Rezerve sau pierderi cumulate aferente investitiilor in filiale, asocieri in participatie si entitati asociate, contabilizate prin metoda punerii in echivalenta	x
230	Altele	439,511,604
240	<b>(-) Actiuni de trezorerie</b>	0
250	<b>Profitul sau pierderea atribuibil(a) proprietarilor societatii-mama</b>	<b>957,836,583</b>
260	<b>(-) Dividende interimare</b>	0
270	<b>Interese minoritare [interese care nu controleaza]</b>	x
280	Alte elemente cumulate ale rezultatului global	x
290	Alte elemente	x
300	<b>TOTAL CAPITALURI PROPRII</b>	<b>7,455,762,492</b>
310	<b>TOTAL CAPITALURI PROPRII SI TOTAL DATORII</b>	<b>48,670,582,622</b>

Vicepreședinte al Comitetului de Conducere

Sef Directia (Band) Raportari

L.Ș.

  
Macar Stoianov  
  
Adrian Eni  


Numele, prenumele persoanei autorizate  
care a prezentat raportul

C.Lebedi

Numărul de telefon  
Data prezentării

0-22-303-370  
30.09.2023

